

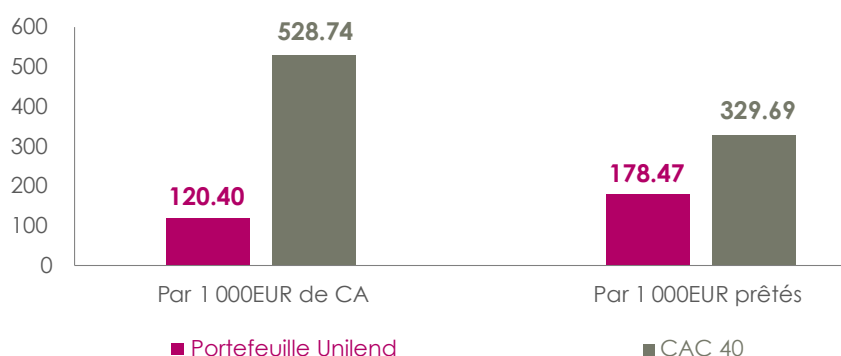
PRÉSENTATION DU PROJET

Unilend est la première plateforme française de financement participatif spécialisée dans les prêts aux petites et moyennes entreprises. Trucost a mesuré les empreintes carbone et sociale des 237 projets financés depuis 2013 par la plateforme, pour une valeur totale prêtée de 18.26 millions d'euros (données arrêtées au 26/04/2016). L'empreinte carbone est exprimée en équivalent CO₂ (ou CO₂e). Le calcul en CO₂e permet d'intégrer l'ensemble des gaz à effet de serre (et non seulement le CO₂), en tenant compte de leur potentiel de réchauffement climatique spécifique.

L'empreinte carbone des projets financés par Unilend est mise en perspective avec l'empreinte carbone du CAC40. Ces résultats sont à interpréter dans le contexte français, où la régulation carbone est en fort développement.

EMPREINTE CARBONE

EMPREINTE CARBONE (KgCO₂e/1 000EUR)



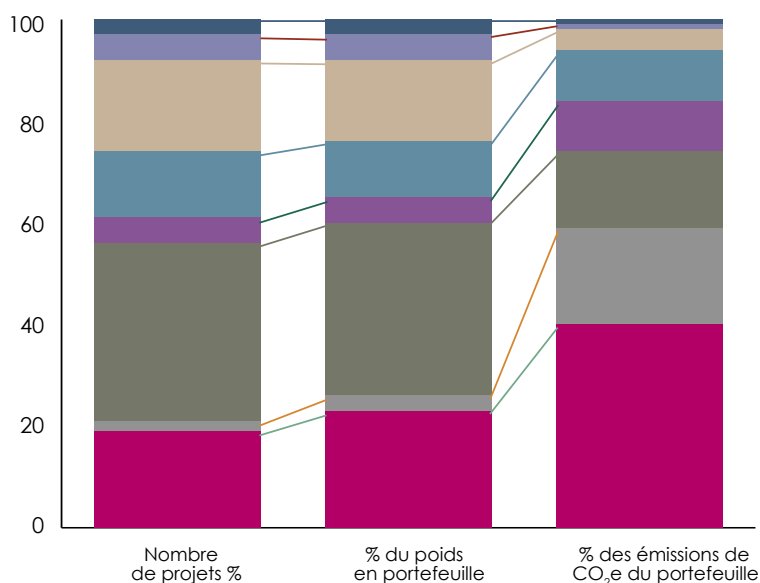
1 000 euros de chiffre d'affaires (CA) générés par les entreprises financées par Unilend engendrent l'émission de 120.40 kilos de CO₂e, contre 528.74 kilos pour le CAC40.

1 000 euros prêtés via Unilend engendrent l'émission de 178.47 kilos de CO₂e, contre 329.69 kilos pour le CAC40.

La méthodologie par 1 000 euros de chiffre d'affaires mesure la capacité des entreprises de la plateforme Unilend à générer du chiffre d'affaires en minimisant leurs émissions de CO₂e. Il s'agit donc d'un indicateur d'efficacité opérationnelle, bien entendu très dépendant du secteur d'activité.

La méthodologie par 1 000 euros prêtés mesure les émissions de CO₂e moyennes engendrées par un prêt de 1 000 euros sur la plateforme Unilend. Il s'agit donc d'un indicateur de l'impact carbone du prêt.

RÉPARTITION DES ÉMISSIONS DE CARBONE PAR SECTEUR D'ACTIVITÉ




Les émissions de CO₂e du portefeuille Unilend sont principalement dues aux activités industrielles et de construction, second secteur le plus financé après le secteur commercial. Le secteur agricole représente, lui, 19% des émissions de CO₂e financées pour un poids de seulement 2% dans le volume des prêts accordés.

L'impact carbone des prêts accordés via Unilend est distribué de manière relativement uniforme entre les différents secteurs d'activité. Cela s'explique par l'absence de prêt dans les activités les plus intenses en CO₂e (production de ciment ou d'acier, extraction de matières premières, production d'électricité, etc.). En comparaison les émissions de carbone de l'indice CAC40 sont fortement concentrées : elles proviennent pour moitié du secteur industriel et pour l'autre moitié du secteur comprenant les activités minière, d'extraction de pétrole et gaz, de production d'électricité et de gestion des déchets.

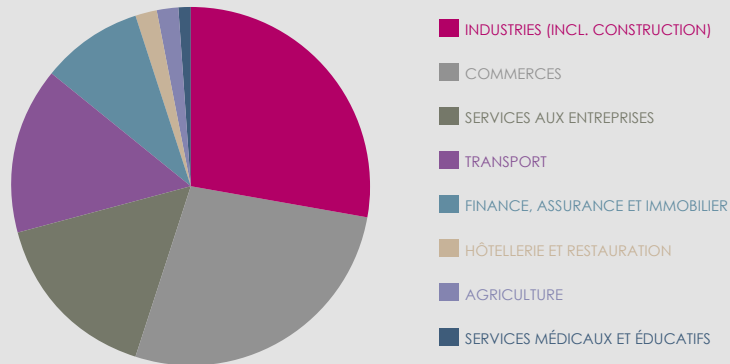
EMPREINTE SOCIALE

Sur les 237 prêts financés sur Unilend, 45 ont permis de créer un ou plusieurs emplois. Cela représente 19% des projets et 20% de la valeur des prêts.



D'après les données fournies par les entreprises, les prêts accordés sur Unilend ont directement financé la création de 100 emplois.

Ces emplois sont répartis selon les secteurs d'activités suivants :



Les emplois créés se situent principalement dans les trois secteurs industriel, commercial et des services aux entreprises.

LE MOT DE L'ANALYSTE TRUCOST, BENJAMIN LENOEL

« La comparaison entre l'empreinte environnementale du portefeuille Unilend et celle du CAC40 reflète la profonde différence d'impact entre « l'économie réelle » et l'activité des grandes entreprises cotées. Unilend finance l'économie locale, basée sur des circuits d'approvisionnement courts et une production de valeur peu intense en émissions de CO₂e. Le portefeuille présente ainsi une empreinte carbone très limitée, sans commune mesure avec celles des grands groupes industriels multinationaux du CAC 40 (tels que Total ou ArcelorMittal).

Ces résultats illustrent l'impact environnemental des prêts accordés via la plateforme Unilend. A ce titre, ils constituent un outil d'aide à la décision pour les prêteurs de la plateforme désireux de suivre l'impact environnemental des projets financés. Au même titre que la création d'emplois, le développement du reporting environnemental tant qualitatif que quantitatif des projets placerait les enjeux environnementaux au centre de la relation prêteur-projet. »

DISCLAIMER

Certaines des données utilisées dans ce rapport appartiennent à Trucost. Si toutes les précautions ont été prises pour fournir des données de haute qualité, Trucost décline toute responsabilité pour toute perte (y compris et sans limitation, les pertes directes et indirectes, ainsi que toute perte de profit, de données ou perte économique) causée à toute personne ainsi que tout dommage, coût, réclamation ou dépense découlant de la confiance dans les données Trucost inclus dans le présent rapport (sauf dans la mesure où celles-ci ne peuvent être légalement exclus). ' Trucost ' est le nom commercial de Trucost plc, une société anonyme enregistrée en Angleterre sous le numéro de société 3929223 et dont le siège social est au 22 Chancery Lane, Londres WC2A 1LS, Royaume-Uni.